

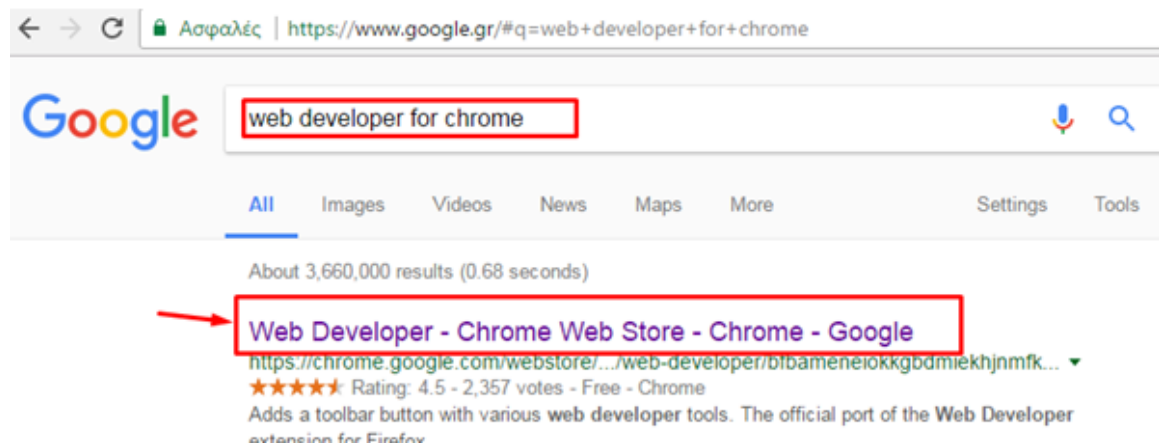
Το καλάθι μου δεν ενημερώνεται σωστά όταν κάνω προσθήκη προϊόντων

Αιτία: Πολλές φορές δεν ενημερώνεται ο browser ή υπάρχει κάποιο θέμα με τα [cookie](#) και δημιουργούνται τέτοιου είδους προβλήματα.

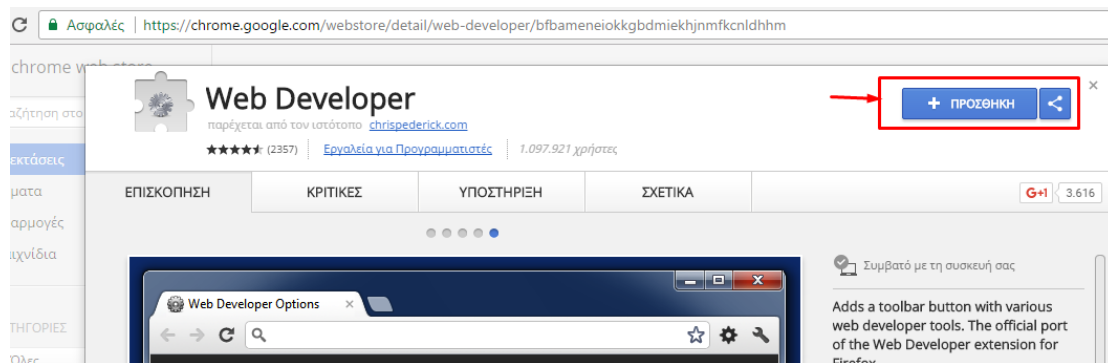
Λύση:

Αυτό μπορεί να γίνει π.χ με τον ακόλουθο τρόπο ο οποίος ισχύει για όλους τους browser: Έστω ότι χρησιμοποιούμε το e-shop στο Google Chrome.

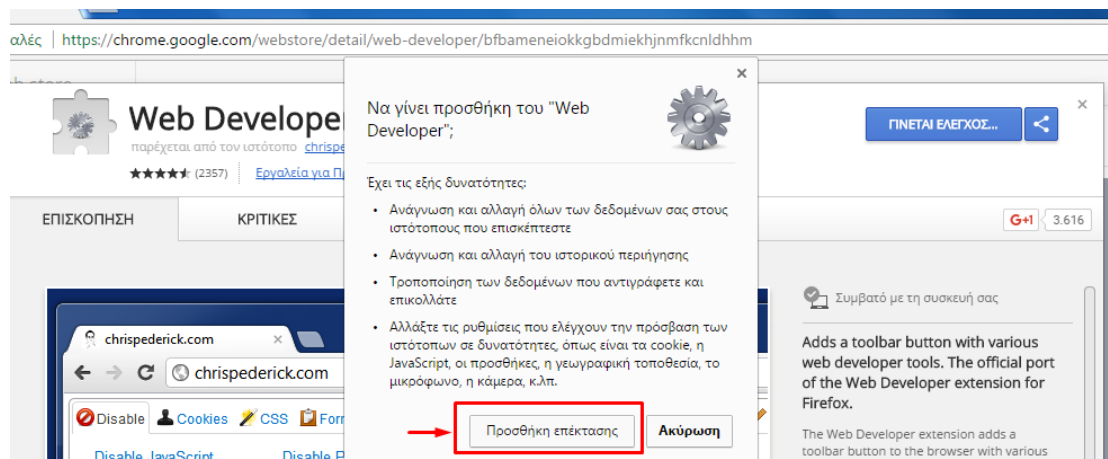
ΒΗΜΑ 1 : Αναζητούμε στην google το «web developer for chrome»



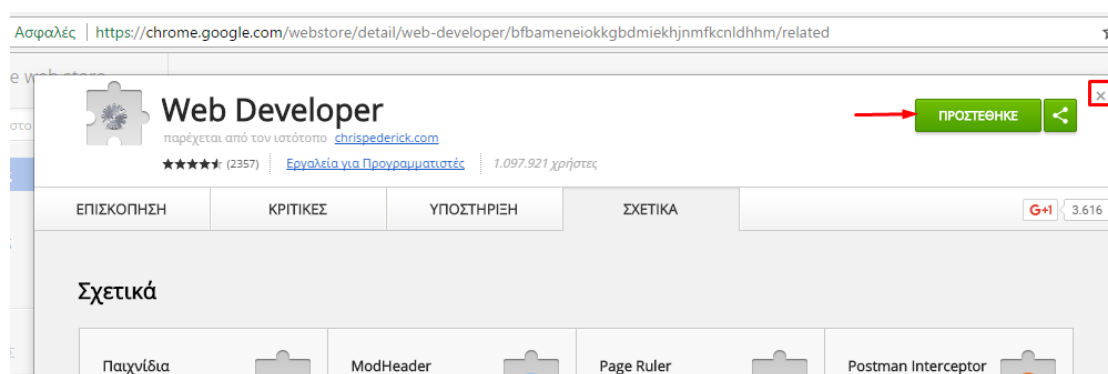
ΒΗΜΑ 2: Επιλέγοντας το



ΒΗΜΑ 3 : Και επιλέγουμε να γίνει προσθήκη επέκτασης

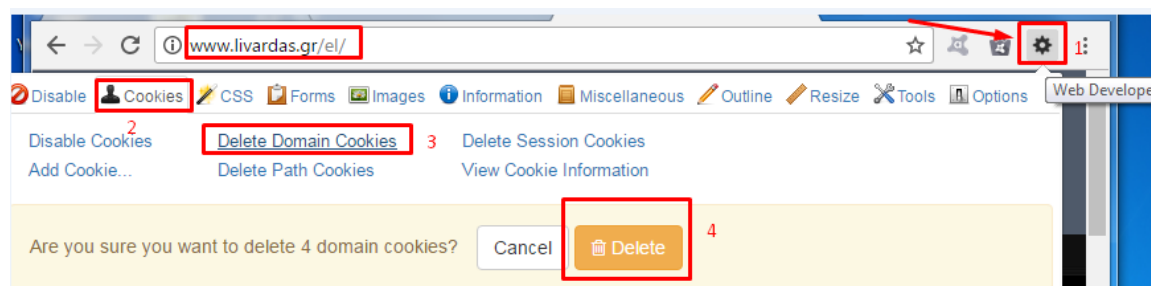


ΒΗΜΑ 4 : Έπειτα θα δείτε την σχετική ενημέρωση ότι έγινε η προσθήκη.



ΒΗΜΑ 5 : Το τελευταίο βήμα είναι να καλέσουμε την σελίδα του e-shop και να κάνουμε τα ακόλουθα 4 βήματα.

Υπόψη ότι το πόσα domain cookies θα βρει διαφέρει σε κάθε περίπτωση και δεν έχει καμία σημασία.



Είστε έτοιμοι, κάνετε είσοδο και πάλι στο e-shop **πληκτρολογώντας ο ίδιος τον κωδικό σας.**

Εάν στο μέλλον συμβεί πάλι να έχετε πρόβλημα με το καλάθι εκτελείται μόνο το **ΒΗΜΑ 5**